

株式会社きちり | 証券コード3082

平成20年6月期中間決算説明会

目次

- I 平成20年6月期中間決算概要
- II 今後の見通し
- III 参考

I 平成20年6月期中間決算概要

平成20年6月期中間決算トピックス

- 新規出店状況

Casual Dining KICHIRI

5店舗

本格酒場フクリキ

2店舗

- 既存店状況

相次ぐ食の不祥事、飲酒運転の罰則強化、株安、原油・原材料等の価格上昇による消費者心理の冷え込みが影響した結果、既存店売上は96%

- 経費状況

(原価率) 規模によるスケールメリット・徹底したロス管理が、原価率引き下げに貢献

(特殊経費) 上場関連費用の計上

損益計算書概要

	平成20年6月期 (中間期)	構成比	平成19年6月期 (中間期)	構成比	前期比 増減率
売上	2,013	100.0%	1,658	100.0%	21.4%
売上原価	611	① 30.4%	536	32.3%	13.9%
売上総利益	1,402	69.6%	1,122	67.7%	25.0%
販管費	1,335	66.3%	1,044	63.0%	② 27.9%
営業利益	66	3.3%	77	4.7%	▲14.8%
経常利益	58	③ 2.9%	83	4.9%	▲29.8%
中間純利益	30	1.5%	44	2.7%	▲32.4%

① 店舗拡大によるスケールメリットの段階的享受

② 増収による変動経費・新店イニシャルコスト

③ 株式公開費用の計上

貸借対照表概要

	平成20年6月期 (中間期)	平成19年6月期 (中間期)		平成20年6月期 (中間期)	平成19年6月期 (中間期)
流動資産	689	460	流動負債	658	586
固定資産	1,510	1,205	固定負債	678	435
有形固定資産	① 1,084	871	負債合計	③ 1,337	1,022
無形固定資産	0	0	株主資本	④ 863	643
投資その他の資産	② 425	333	純資産合計	863	643
資産合計	2,200	1,665	負債・純資産合計	2,200	1,665

① 前期下半期2店舗、今期上半期7店舗の新規出店にかかる資産増加

② 前期下半期2店舗、今期上半期7店舗の新規出店にかかる差入保証金増加

③ 新規出店費用のための借入金増加

④ 公募増資に伴う資本金増加(平成19年12月現在 自己資本比率39.2%)

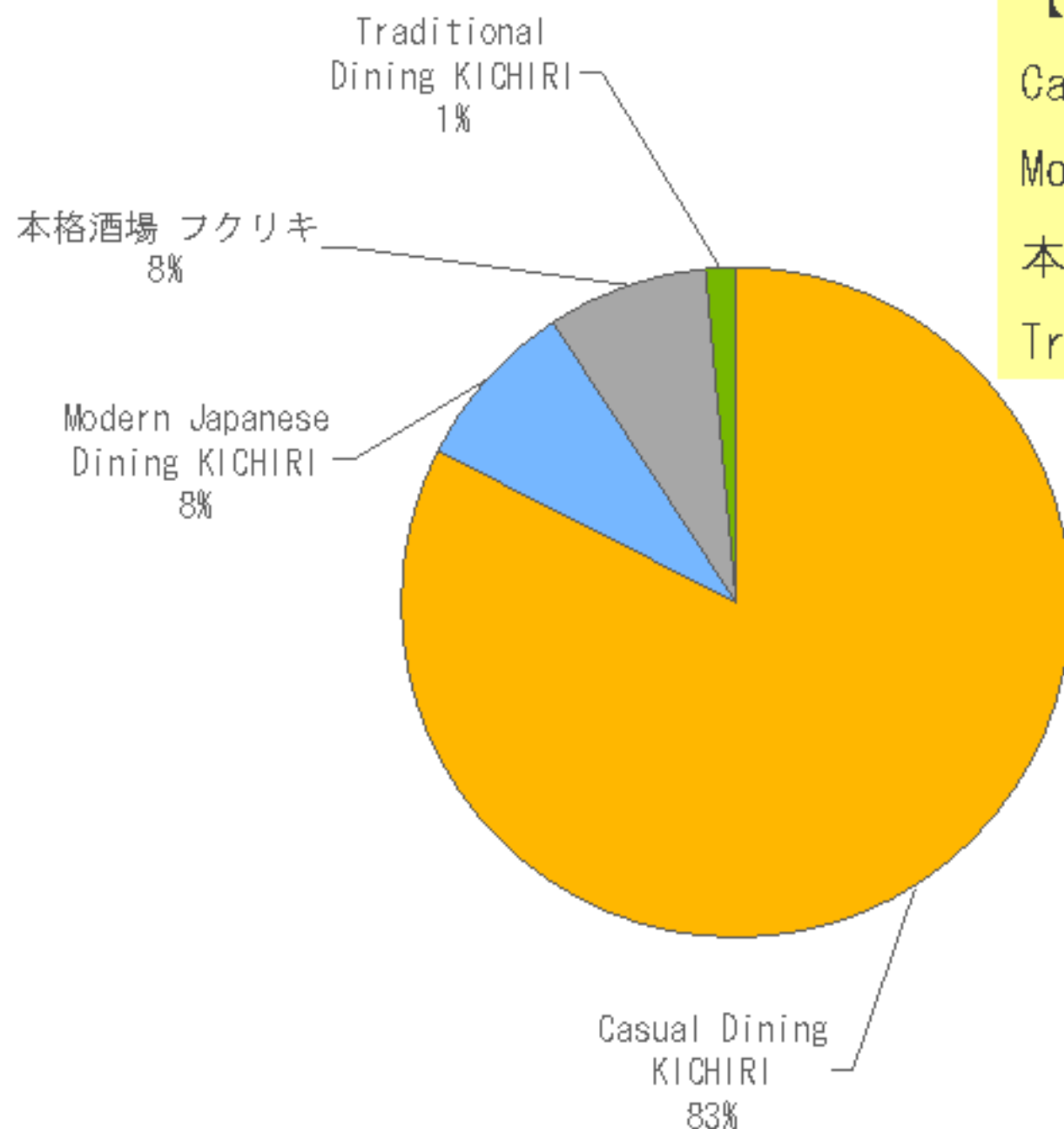
キャッシュ・フロー計算書概要

	平成20年6月期 (中間期)	平成19年6月期 (中間期)
営業キャッシュ・フロー	97	144
投資キャッシュ・フロー	① ▲266	▲262
財務キャッシュ・フロー	② 439	228
現金同等物の増減	270	110
期首現金同等物残高	256	224
期末現金同等物残高	527	334

① 新規出店にかかる有形固定資産の取得、及び保証金の差入等

② 公募増資による資金の増加、及び借入による資金の増加

平成20年6月期中間決算 売上高構成比

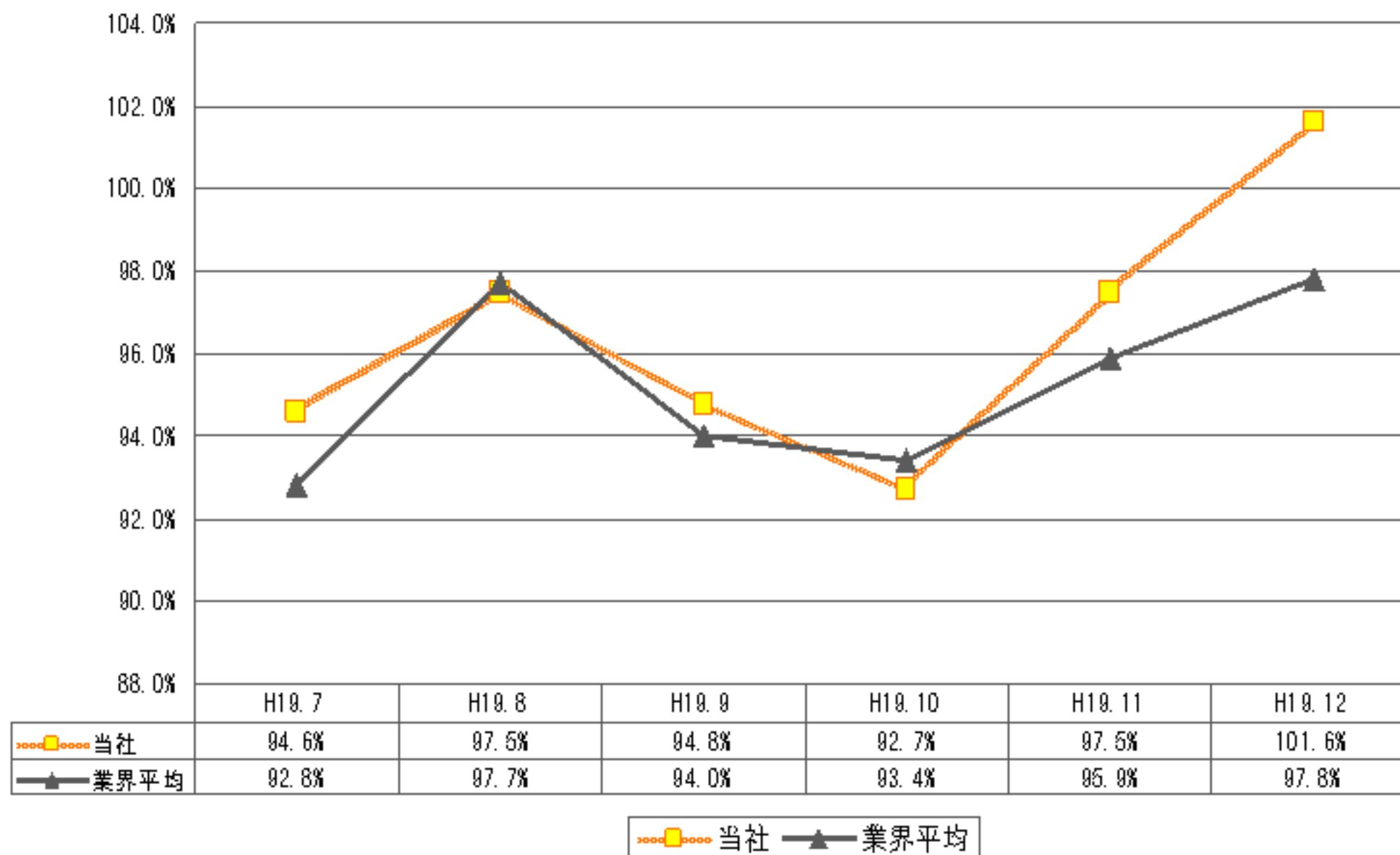


【店舗数】（平成19年12月31日現在）

Casual Dining KICHIRI	31店舗
Modern Japanese Dining KICHIRI	4店舗
本格酒場 フクリキ	5店舗
Traditional Dining KICHIRI	1店舗

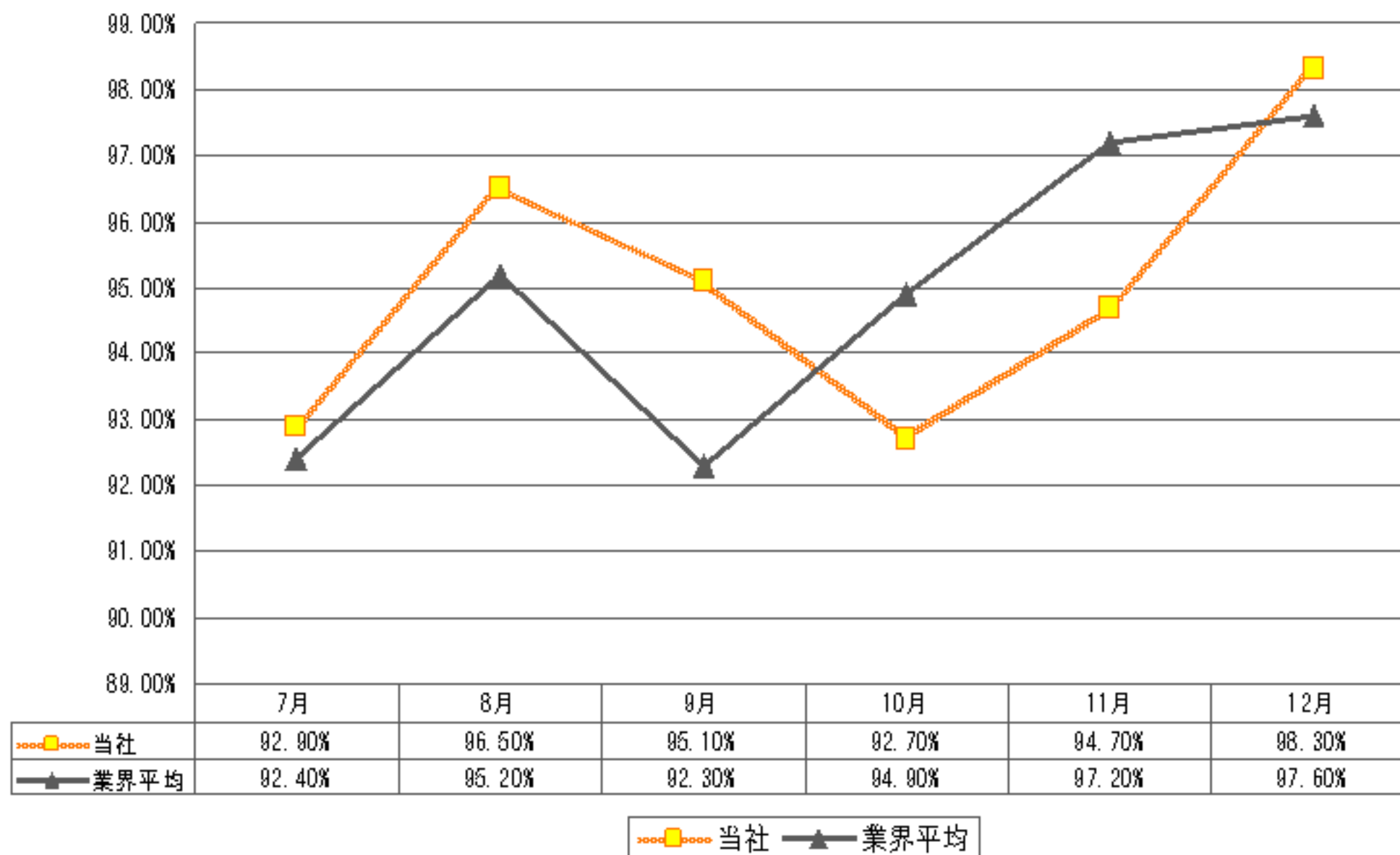
カジュアル既存店(売上)前期比推移

後半にかけて、業界平均を上回って推移



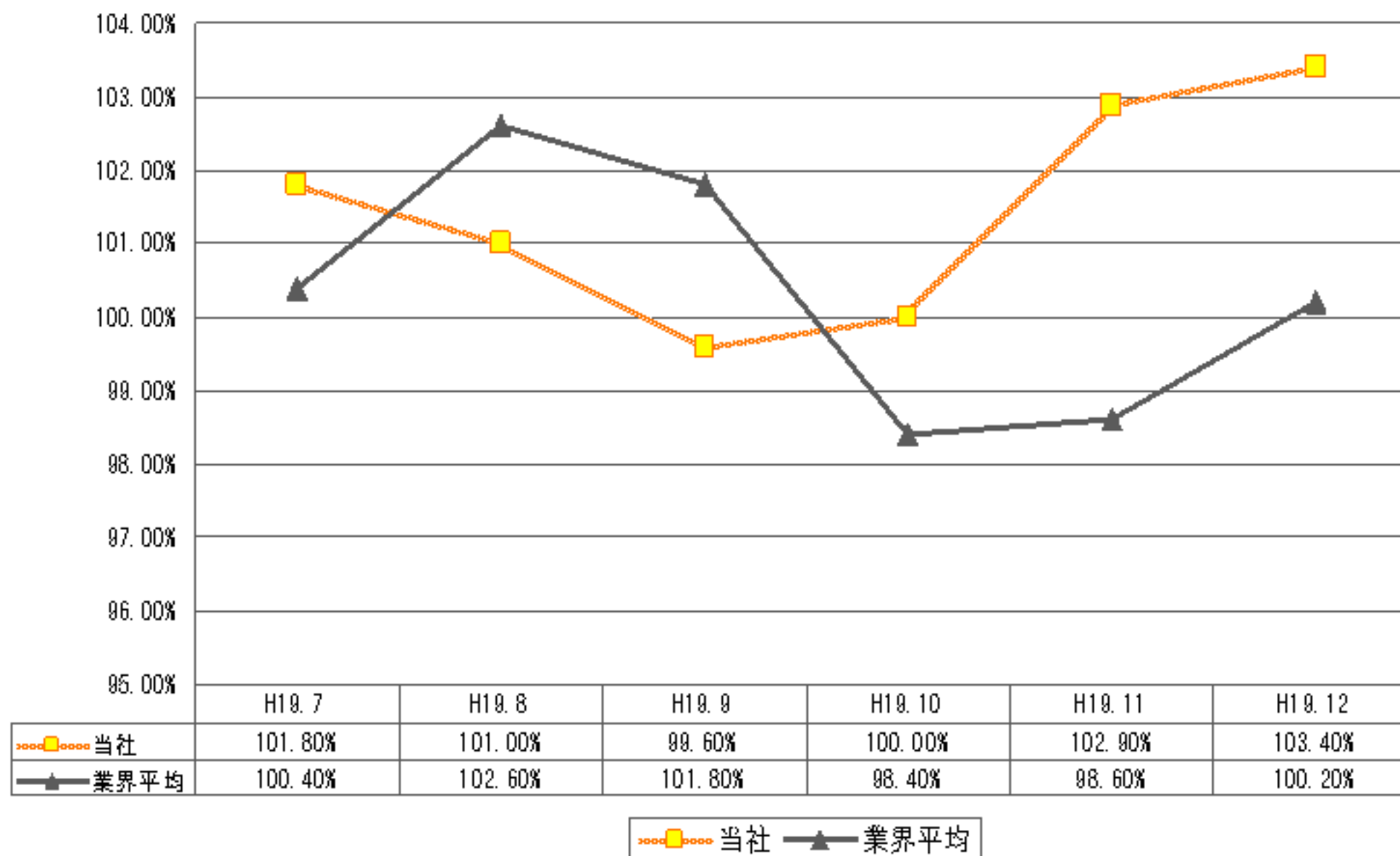
カジュアル既存店(客数)前期比推移

10月・11月は業界平均を下回ったが、その他の月は業界平均を上回る



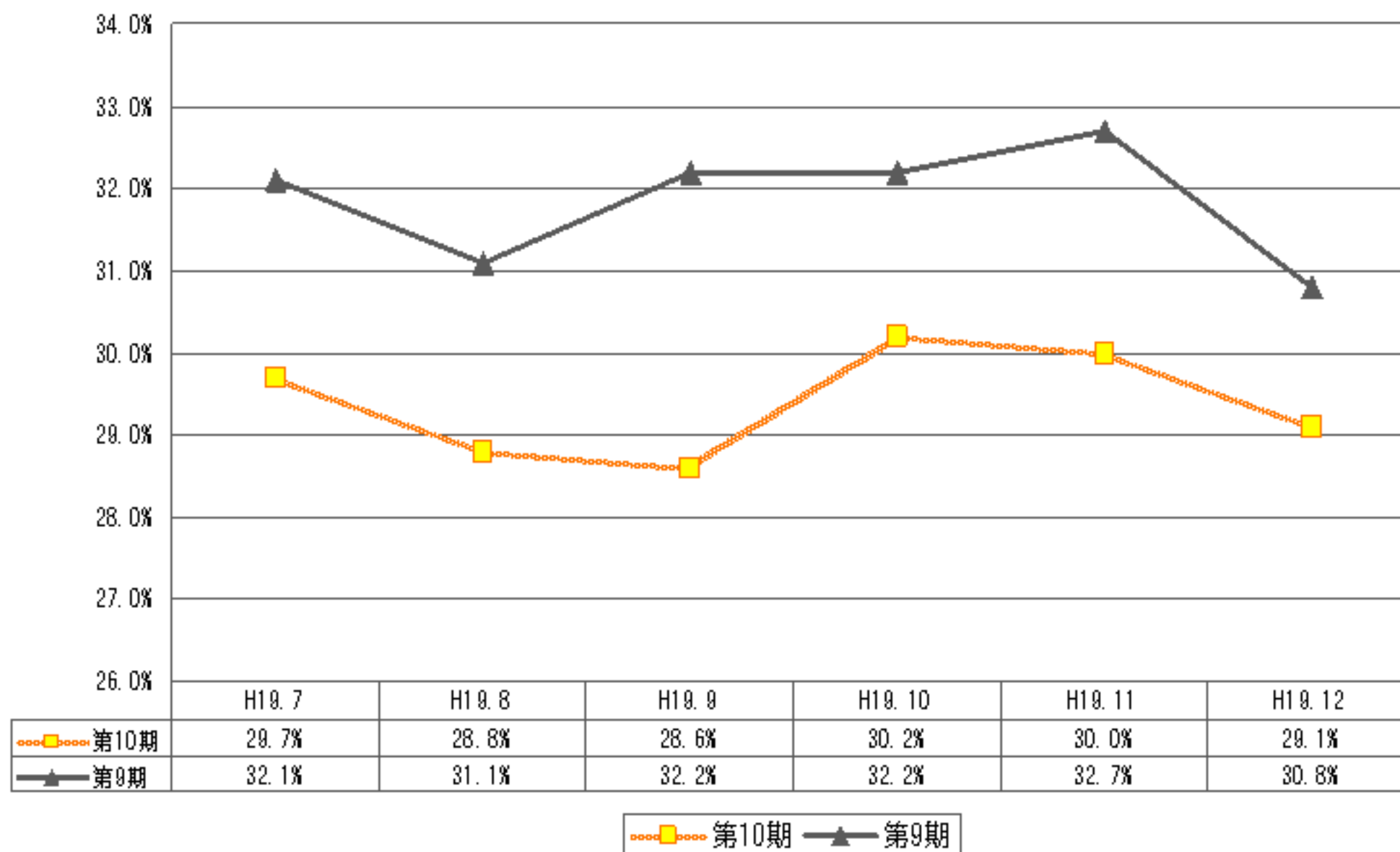
カジュアル既存店(客単価)前期比推移

11月・12月は、商品戦略見直しにより他社との差別化が大きく貢献



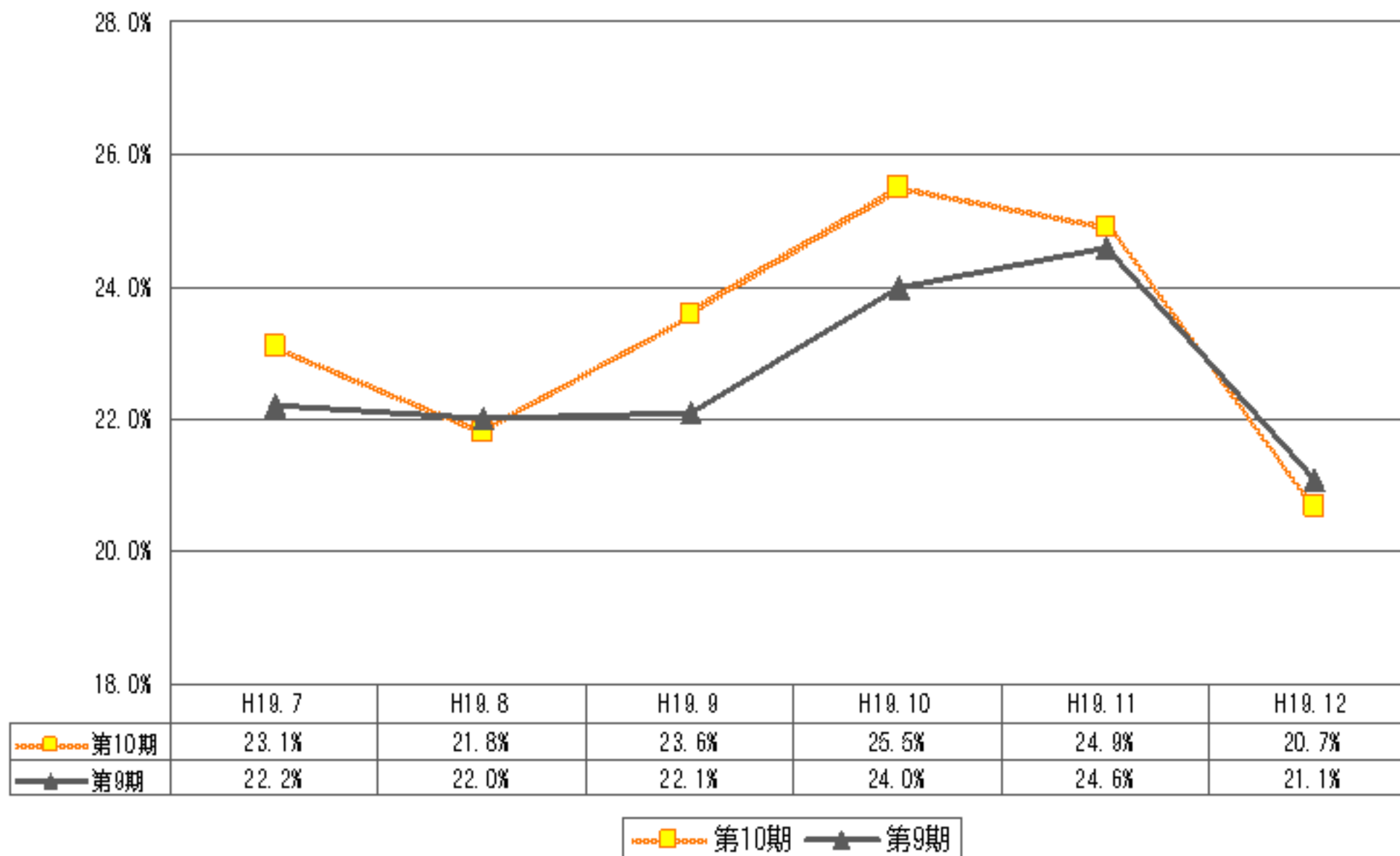
カジュアル既存店(原価率)前期比推移

規模によるスケールメリット・徹底したロス管理が、原価率引き下げに貢献



カジュアル既存店(人件費率)前期比推移

9月・10月は、新店のために採用したスタッフの既存店研修費用で、前年同月の人件費率を上回るが、その他の月は前年とほぼ同水準

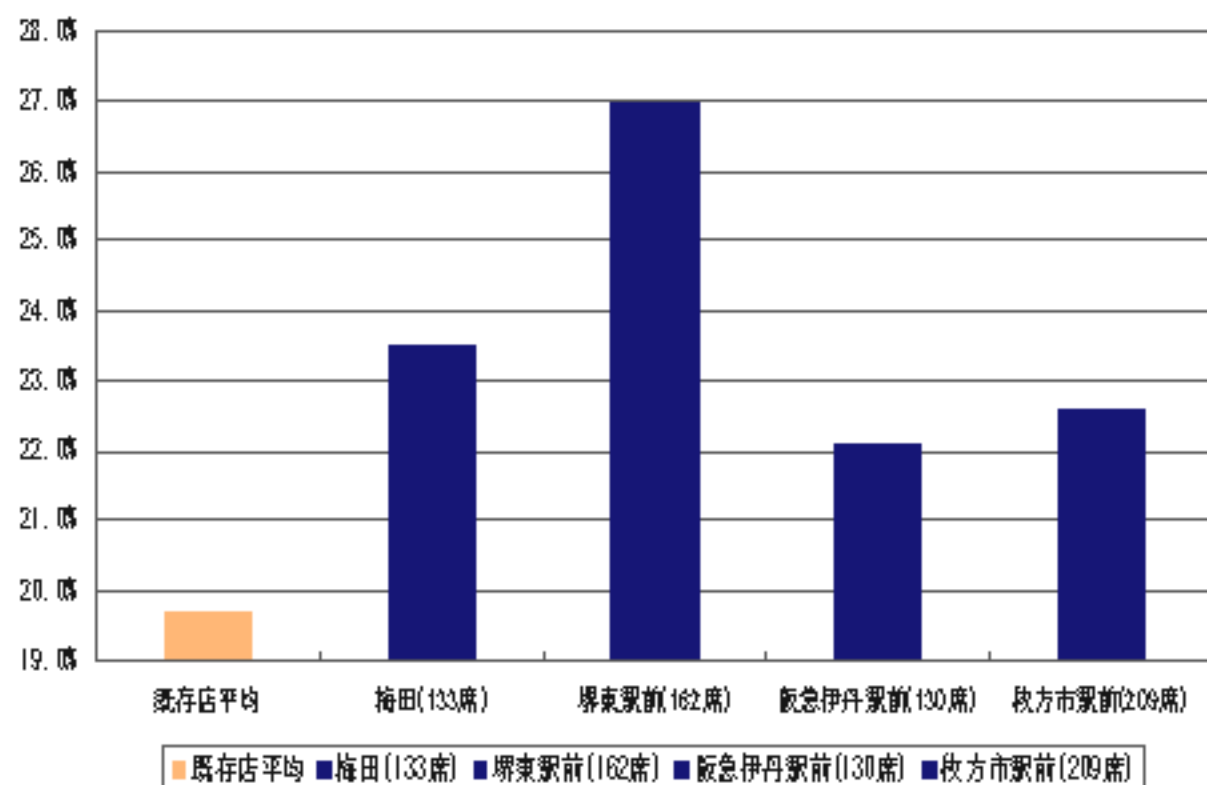


Ⅱ 今後の見通し

大型繁華街立地への出店

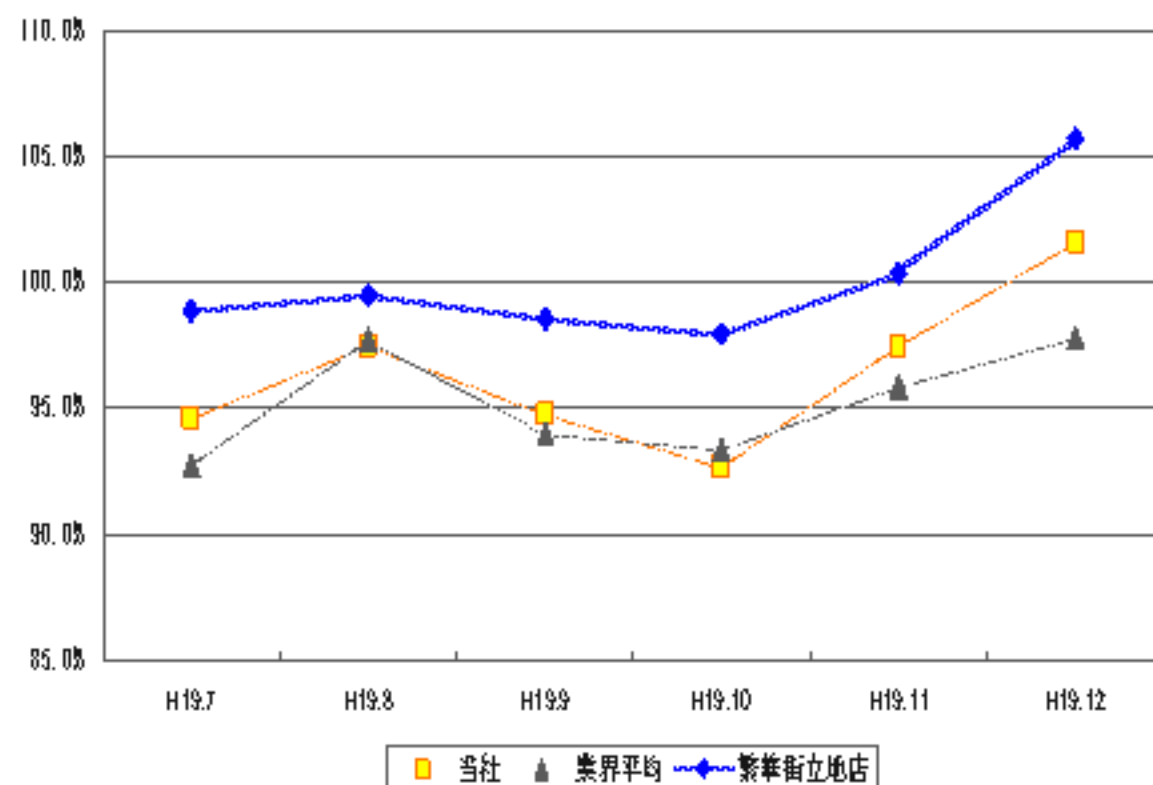
【大型店】 ~ 高い業務効率性

営業利益率



【繁華街立地店】 ~ 安定した売上確保

既存店売上前年比



大型・繁華街立地での出店へ

下半期出店計画

2月 Casual Dining KICHIRI 近鉄奈良駅前店（関西） ※100席

3月 Casual Dining KICHIRI 喜連瓜破店（関西） ※120席

大型繁華街立地での2店舗出店

4月 Casual Dining KICHIRI 赤坂店（関東） ※162席

4月 Casual Dining KICHIRI 秋葉原店（関東） ※213席

～その他予定～

超大型繁華街立地での出店

6月 Casual Dining KICHIRI（関西）



業績見通し

平成20年6月期

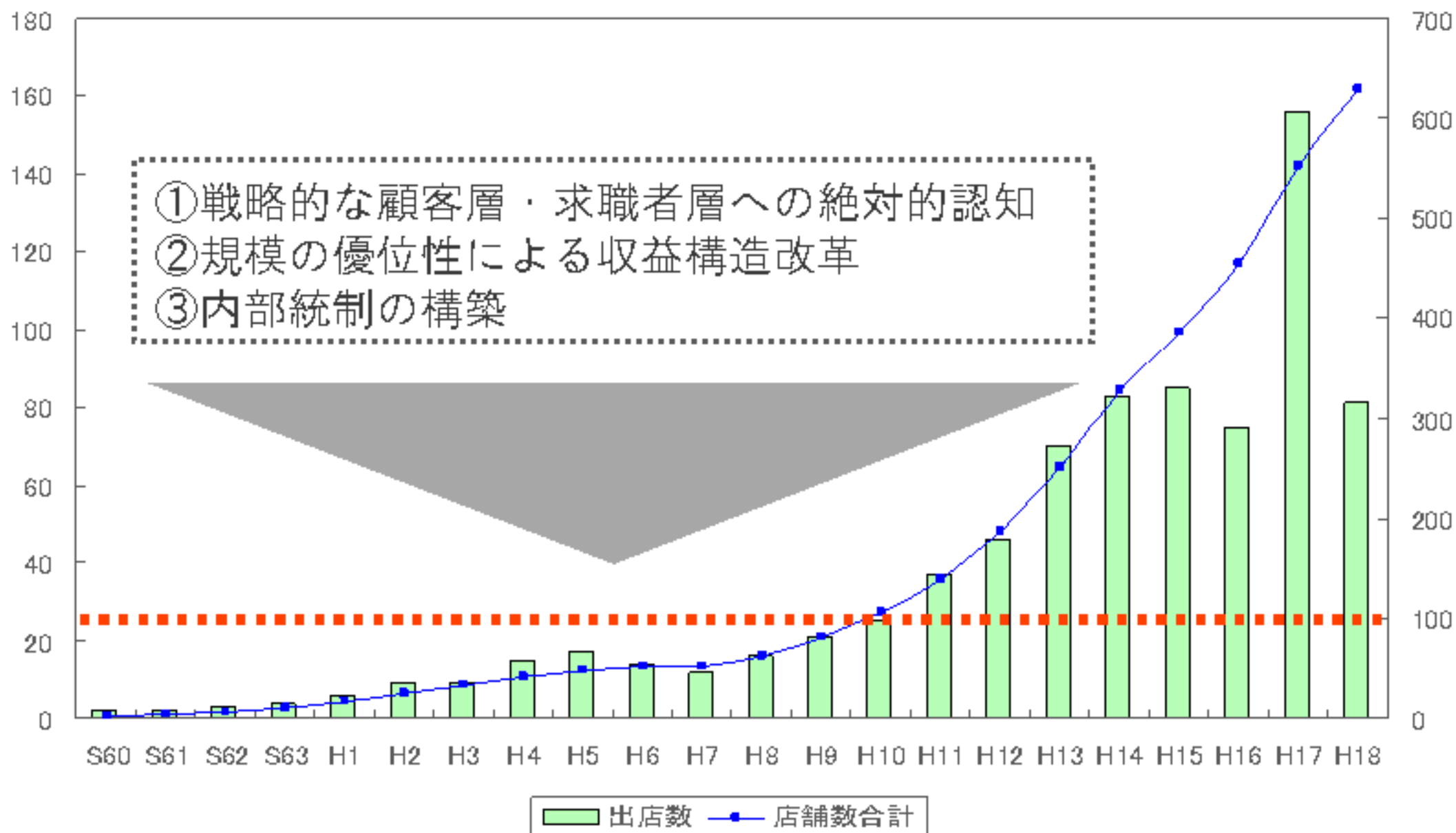
売上高	4,598 百万円
営業利益	195 百万円
経常利益	200 百万円
当期利益	110 百万円

平成19年6月期に出店した10店舗が通期で業績に寄与し、当期上半期に出店した7店舗も業績に貢献する。

飲食チェーンW社の成長路線

出店数

累計店舗数



注意事項

本資料に含まれている業績予想等、歴史的事実以外の事象については、本資料の作成日において入手可能な情報から判断された一定の前提に基づき株式会社きちりが策定したものであり、実際の業績は様々な要因によって予想数値と異なる可能性があることをご承知おきください。

お問い合わせ先

管理本部

TEL 06-6244-5678

FAX 06-6244-0012

K

K I C H I R I & C o .